

Reinigen-Beschermen-Onderhouden Graniet gepolijst, fijngeslepen -binnenhuis-

o.a. Bianco Cristallo, Kashmir white, Multicolor, Paradiso, Porphy, Rosa Sardo, etc.

De benaming graniet wordt ook gebruikt voor andere harde steensoorten zoals gneiss, gabbro, syeniet, kwartsiet enz. Al deze steensoorten zijn zeer hard maar hun gevoeligheid voor vlekken is echter zeer verschillend. De juiste behandeling –van bij aanvang- is belangrijk voor dit natuurlijke materiaal en garandeert het perfecte uitzicht voor vele jaren.

Overzicht van de 3 stappen voor meer gedetailleerde aanwijzingen, raadpleeg pagina 2

1

De eerste reiniging van nieuw-geplaatste oppervlakken (voor bestaande oppervlakken, zie pagina 2)

Lithofin MN Cementsluiverwijderaar verwijdert vuil en cementresten



Verbruik :
1Ltr./50 m²



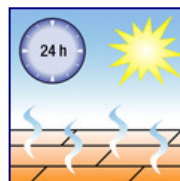
Verdun product 1:10 met water.



Mop of schrob over het oppervlak met het verdunde product



spoel grondig met zuiver water



laat het oppervlak drogen

Let op: test steeds het product op een onopvallende pke, want sommige harde steensoorten zijn zuurgevoelig.

Vereiste hulpmiddelen: emmer, mop en schrobber, waterzuiger

2

Beschermen tegen vlekken (voor het voorafgaand reinigen van bestaande oppervlakken, zie pagina 2)

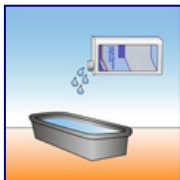
Lithofin MN Vlekstop beschermt tegen water en olie en vergemakkelijkt het onderhoud.



Verbruik :
1Ltr./30m²



een zuiver en droog oppervlak, de juiste temperatuur....



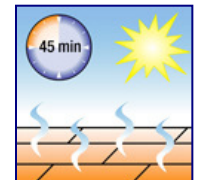
Giet het product in een bakje of emmer



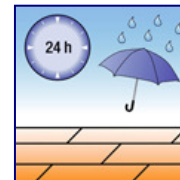
breng het product tweemaal gelijkmatig aan met een applicator of rol



verdeel opnieuw en vermijd plasjes en vegen. Verwijder het teveel



laat drogen loop niet op het bewerkte oppervlak gedurende 45 min.



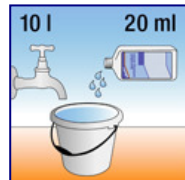
Vermijd contact met water gedurende 24 uur.

Vereiste hulpmiddelen : bakje of emmer, applicator of microvezel mop of rol, doek.

3

Regelmatig Onderhoud aanvullende onderhoudstips : zie pagina 2

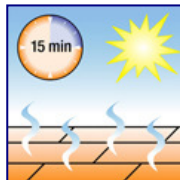
Lithofin MN Wash&Clean onderhoudt alle natuursteen oppervlakken.



Voeg 1 geut (ca.20ml) toe aan een emmer water



Mop het verdunde product over de vloer Niet naspoelen



laat het opdrogen niet belopen tijdens het drogen

Vereiste hulpmiddelen : emmer, mop of dweil

Volg aub de gedetailleerde instructies op het productetiket. Voor aanvullende informatie, raadpleeg pagina 2

1 Reinigen of renoveren van gebruikte of sterk vervuilde oppervlakken

- ◆ Vooraleer gebruikte oppervlakken te behandelen, moet de steen grondig gereinigd worden. Alle verontreinigingen en productresten moeten van het oppervlak en uit de poriën verwijderd worden.
- Verdun Lithofin MN Vuiloplosser tot 1:3 met water. Verdeel ruim met schrobborstel of mop en laat het 5 tot 10 minuten inwerken.
- Schrob grondig met schrobborstel of machine en wacht nog 5 minuten.
- Voeg zuiver water toe tijdens het schrobben en verwijder dan het vuile water met een dweil of waterzuiger.
- ◆ Voor andere , hardnekkige vuilresten, zie tabel onder.
- ◆ Laat het oppervlak meerdere dagen drogen alvorens een beschermende behandeling aan te brengen.

Andere , hardnekkige vuilresten

Olie, vet, hardnekkige productresten	Lithofin MN Vuiloplosser of Lithofin WEXA
Teer,was,verniss,coatings	Lithofin LÖSEFIX
Diepe olievlekken	Lithofin OIL-EX
kalkafzettingen	Lithofin MN Cementsluisverwijderaar

2 Aanvullende informatie over beschermende behandelingen

- ◆ Impregneermiddelen zoals Lithofin MN Vlekstop maken het oppervlak water- en oliewerend. Deze beschermende behandeling is vlekwerend of vergemakkelijkt minstens het verwijderen van vlekken
- ◆ het natuursteen oppervlak blijft jarenlang mooier en makkelijker in onderhoud
- ◆ Lithofin MN Vlekstop beschermt het natuursteen oppervlak zonder het uitzicht te veranderen.
- ◆ er is geen gevaar voor de gezondheid eens het product is ingedroogd.
- ◆ We adviseren de beschermende behandeling om de 4-5 jaar te herhalen.

Let op:

- ◆ **test steeds het product op een onopvallende plek.** Niet-absorberende of natte oppervlakken kunnen niet behandeld worden.
- ◆ Gebruik impregneermiddelen enkel op volledig droge oppervlakken. Anders kan het product niet in het oppervlak dringen.
- ◆ Laat het product niet OP het oppervlak drogen. Verwijder zorgvuldig alle residu. Wanneer het product begint te drogen : bevochtig opnieuw met Lithofin MN Vlekstop.
- ◆ Sommige stenen kunnen verdonkeren. De gladheid van de vloer verandert niet of slechts gering.

Alternatieve behandelingen :

- ◆ Lithofin Vlekstop W is een speciaal impregneermiddel op waterbasis. Het product is oplosmiddelvrij en zo goed als geurloos, dus zeer geschikt voor toepassingen in bewoonde ruimtes.
- ◆ Lithofin Vlekstop Plus verdiept kleur en structuur én beschermt tegen water, vet en olie. De verdonkering van de steen verfraait het oppervlak en maakt vlekken minder opvallend.

3 Aanvullend onderhoud voor meer glans

Lithofin MN Glans en Schoon (voor vloeren)

Vervang om de 4 dweilbeurten Lithofin MN Wash&Clean door Lithofin MN Glans en Schoon verdund 1:10 met water. Lithofin MN Glans en Schoon beschermt en geeft glans op alle gepolijste oppervlakken

Let op :

△ Volg aub de gedetailleerde instructies op de productverpakking

△harde steensoorten zijn meestal bestand tegen zuren. Sommige soorten (bv.Blue Pearl,Bahia Blue, Chinese granieten enz) kunnen echter reageren op zuren door te vermatten of te verkleuren. Test altijd de zure reiniger op een onopvallende plek.

△ Wanneer U Gabbros behandelt (Jasberg,Rustenbuild,Nero Assoluto,Zimbabwe enz) met een impregneermiddel, breng dan het product altijd dun en zeer gelijkmatig aan want deze steensoort is niet erg poreus. Test steeds op voorhand.

TIP: Vermijd logende en sterk ontvettende reinigers en ook laagvormende producten . Deze producten tasten het uitzicht van de steen aan en bemoeilijken het onderhoud.

△ Deze informatie kan en mag elleen als advies gebruikt worden. Het gebruik van de produkten dient afgestemd te worden op de plaatselijke omstandigheden en de te behandelen oppervlakken. In alle gevallen van twijfel dient het produkt van te voren uitgete probeerd te worden op een onopvallende plek. (21-NL6.06/3.06).

Voor België en Nederland:

EUROSIL B.V.B.A · B-2640 Mortsel · Tel (B) 03/ 366.39.09 · Fax (B) 03/ 366.39.11

Geproduceerd in Duitsland: LITHOFIN AG · 73240 Wendlingen · e-Mail: info@lithofin.de

www.lithofin.com